



ТЕРРИТОРИАЛЬНЫЙ ОРГАН  
ФЕДЕРАЛЬНОЙ СЛУЖБЫ  
ГОСУДАРСТВЕННОЙ СТАТИСТИКИ  
ПО НОВГОРОДСКОЙ ОБЛАСТИ

# ВЫБОРОЧНОЕ ОБСЛЕДОВАНИЕ БЮДЖЕТОВ ДОМАШНИХ ХОЗЯЙСТВ

I квартал 2024 года

# СОДЕРЖАНИЕ

Состав домашних хозяйств	3
Располагаемые ресурсы	6
Потребительские расходы	10

1

Состав домашних хозяйств

# СОСТАВ ОБСЛЕДУЕМЫХ ДОМАШНИХ ХОЗЯЙСТВ

в процентах к итогу

НОВГОРОДСТАТ

Средний размер домохозяйства, человек

**2,35**

Городская местность

**2,25**

Сельская местность

2023



2024



Домохозяйства, состоящие из:



1 человека



2 человек



3 человек



4 человек



5 и более человек

# СОСТАВ ОБСЛЕДУЕМЫХ ДОМАШНИХ ХОЗЯЙСТВ, ИМЕЮЩИХ ДЕТЕЙ В ВОЗРАСТЕ ДО 16 ЛЕТ

в процентах к итогу

НОВГОРОДСТАТ

Средний размер домохозяйства, человек	
с 1 ребенком	<b>3,31</b>
с 2 детьми	<b>4,01</b>
с 3 и более детьми	<b>5,00</b>

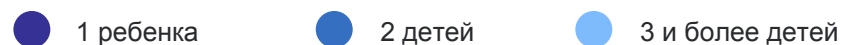
2023



2024



Домохозяйства, имеющие детей в возрасте до 16 лет:



# 2

## Располагаемые ресурсы



# РАСПОЛАГАЕМЫЕ РЕСУРСЫ ДОМАШНИХ ХОЗЯЙСТВ

в процентах к итогу

НОВГОРОДСТАТ

Все население



Городское население



Сельское население



● Денежный доход

● Натуральные поступления

● Привлеченные средства и израсходованные сбережения

# РАСПОЛАГАЕМЫЕ РЕСУРСЫ ПО СОСТАВУ ДОМОХОЗЯЙСТВ

НОВГОРОДСТАТ

в среднем на члена домохозяйства в месяц, тысяч рублей

Домохозяйства состоящие из:

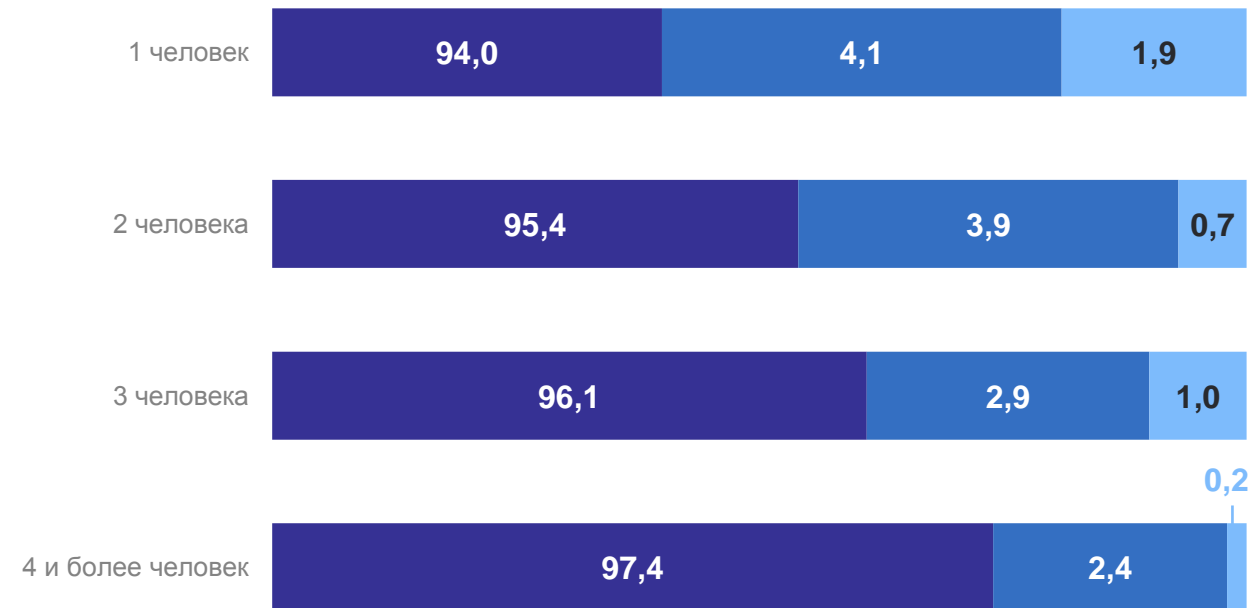
1 человека **37,0**

2 человек **28,5**

3 человек **26,2**

4 и более человек **18,0**

Структура располагаемых ресурсов домохозяйств,  
в процентах к итогу



- Денежный доход
- Натуральные поступления
- Привлеченные средства и израсходованные сбережения



# РАСПОЛАГАЕМЫЕ РЕСУРСЫ ДОМОХОЗЯЙСТВ ПО НАЛИЧИЮ ДЕТЕЙ

в процентах к итогу

НОВГОРОДСТАТ

С одним ребенком



С двумя и более детьми



Не имеющие детей  
в возрасте до 16 лет



● Денежный доход

● Натуральные поступления

● Привлеченные средства и израсходованные сбережения

# 3

## Потребительские расходы

# ПОТРЕБИТЕЛЬСКИЕ РАСХОДЫ ДОМАШНИХ ХОЗЯЙСТВ

в процентах к итогу

НОВГОРОДСТАТ

Все население



Городское население



Сельское население



● Продукты питания    ● Непродовольственные товары    ● Оплата услуг    ● Питание вне дома    ● Алкогольные напитки

# ПОТРЕБИТЕЛЬСКИЕ РАСХОДЫ ПО СОСТАВУ ДОМОХОЗЯЙСТВ

НОВГОРОДСТАТ

в среднем на члена домохозяйства в месяц, тысяч рублей

Домохозяйства состоящие из:

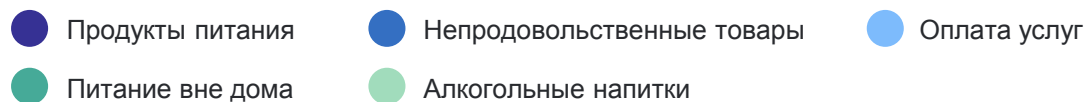
1 человека **30,0**

2 человека **20,8**

3 человека **19,9**

4 и более человек **14,3**

Структура потребительских расходов,  
в процентах к итогу



# ПОТРЕБИТЕЛЬСКИЕ РАСХОДЫ ДОМОХОЗЯЙСТВ ПО НАЛИЧИЮ ДЕТЕЙ

в процентах к итогу

НОВГОРОДСТАТ

С одним ребенком



С двумя и более детьми



Не имеющие детей  
в возрасте до 16 лет

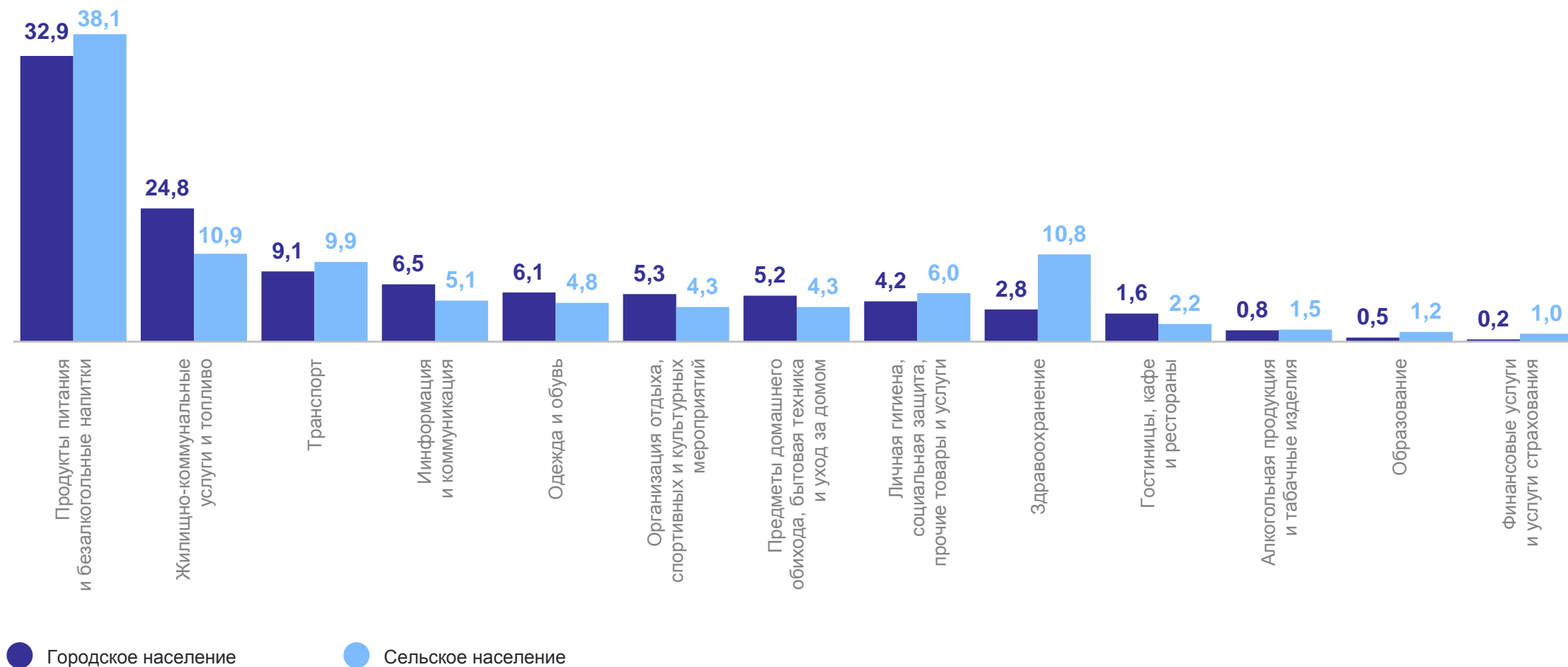


● Продукты питания    ● Непродовольственные товары    ● Оплата услуг    ● Питание вне дома    ● Алкогольные напитки

# ПОТРЕБИТЕЛЬСКИЕ РАСХОДЫ ДОМАШНИХ ХОЗЯЙСТВ ПО ЦЕЛЯМ ПОТРЕБЛЕНИЯ

НОВГОРОДСТАТ

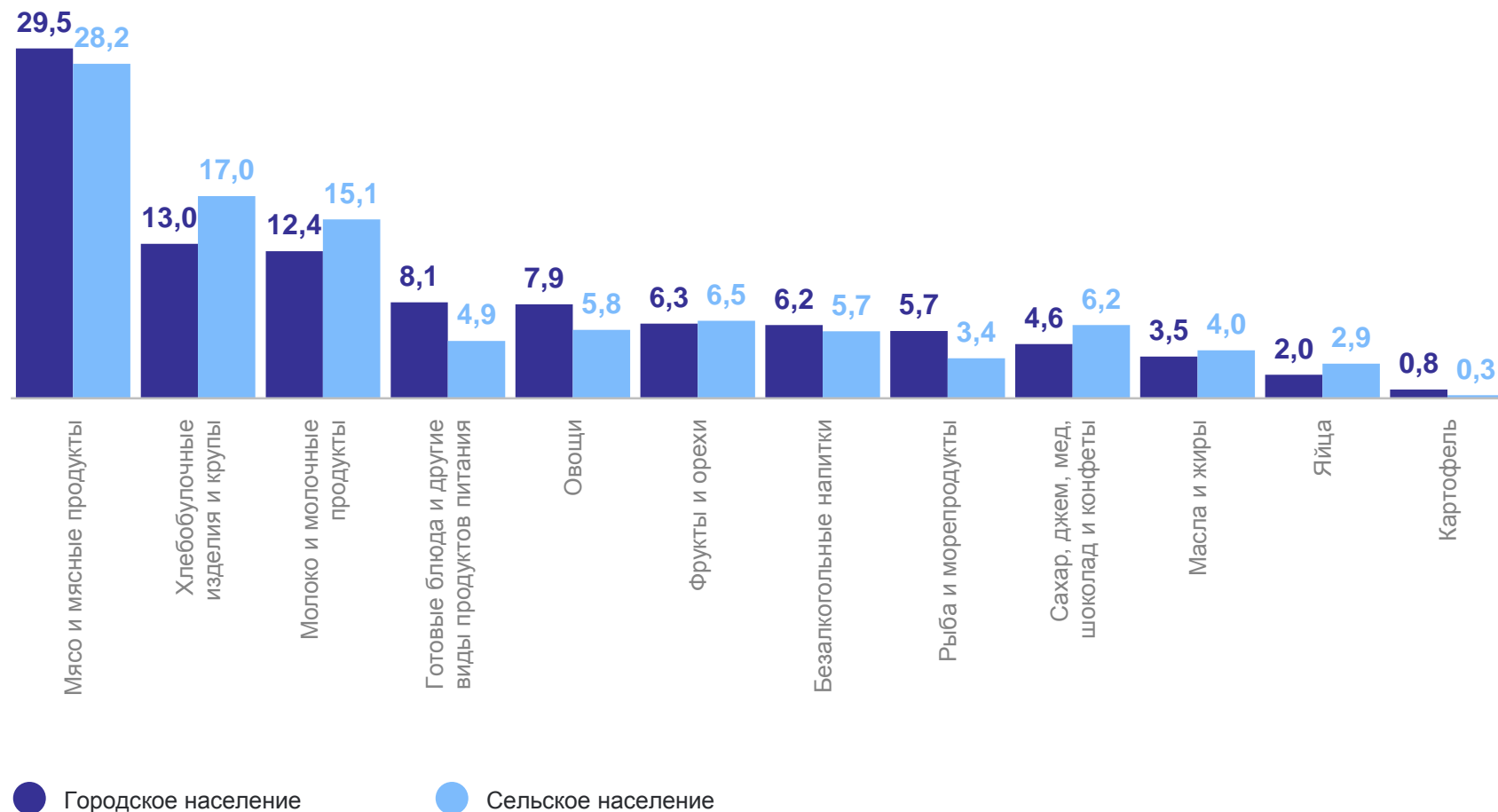
в среднем на одного члена домохозяйства в месяц, в процентах к итогу



# ПОТРЕБИТЕЛЬСКИЕ РАСХОДЫ ДОМОХОЗЯЙСТВ НА ПРОДУКТЫ ПИТАНИЯ

в процентах к итогу

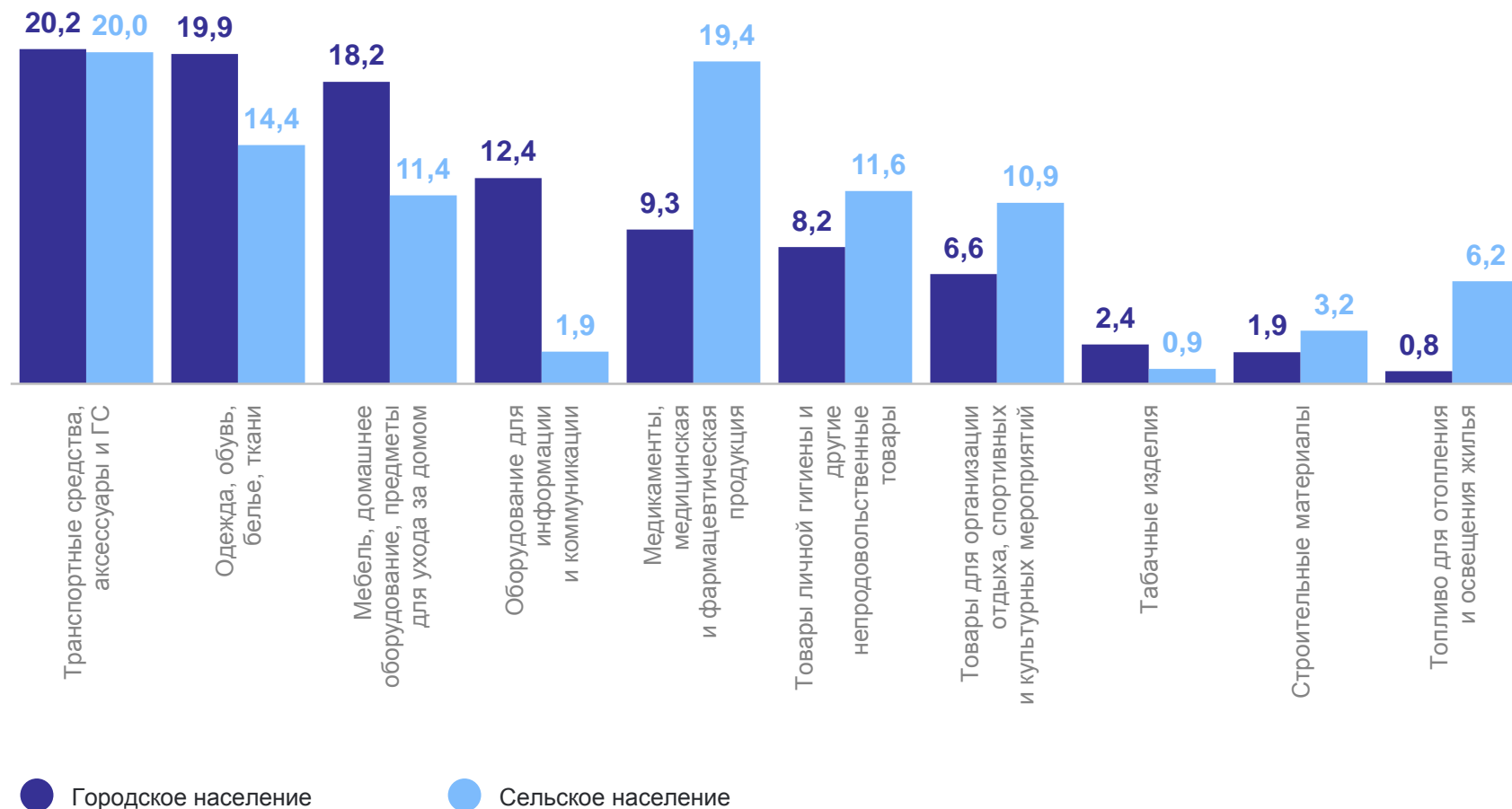
НОВГОРОДСТАТ



# ПОТРЕБИТЕЛЬСКИЕ РАСХОДЫ ДОМОХОЗЯЙСТВ НА НЕПРОДОВОЛЬСТВЕННЫЕ ТОВАРЫ

НОВГОРОДСТАТ

в процентах к итогу





# ПОТРЕБИТЕЛЬСКИЕ РАСХОДЫ ДОМОХОЗЯЙСТВ НА ОПЛАТУ УСЛУГ

в процентах к итогу

НОВГОРОДСТАТ

